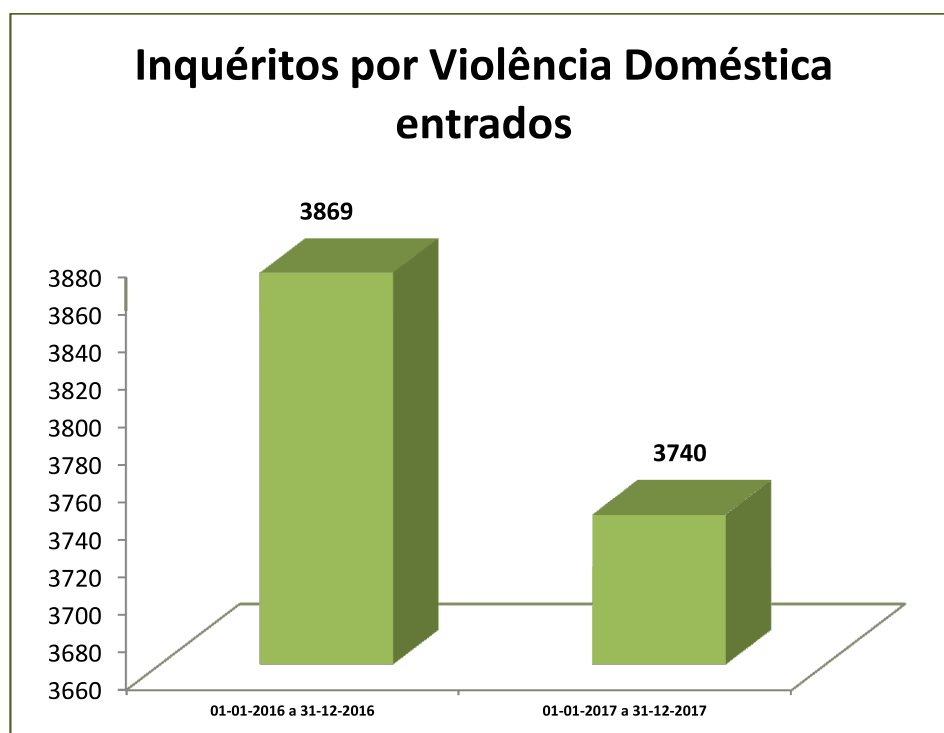




COMARCA DE LISBOA

1 . Inquéritos registados por violência doméstica

Na Comarca de Lisboa, verifica-se um decréscimo da entrada de inquéritos por violência doméstica no ano de 2017 face aos entrados no ano de 2016, conforme se pode verificar no gráfico que segue:



2. Acusações deduzidas em inquéritos de violência doméstica.

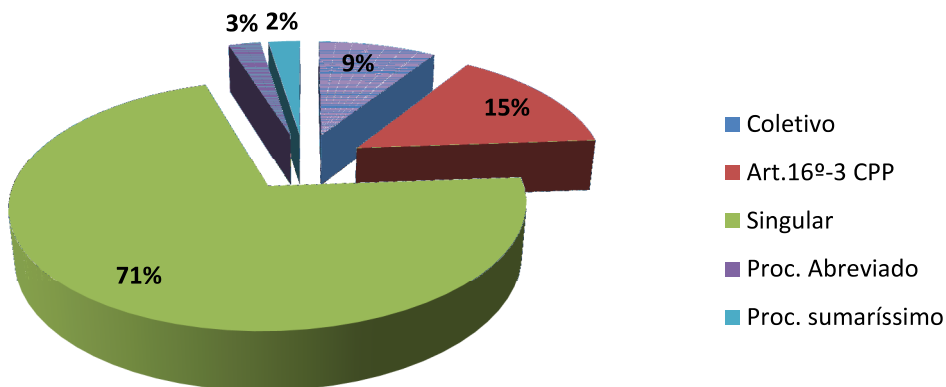
Os gráficos que seguem espelham os tipos de acusações deduzidas na Comarca de Lisboa em processos de violência doméstica, verificando-se percentagens bastante idênticas nos dois anos em análise.

Assim, havendo lugar a dedução de acusação, esta, na sua maioria, é em processo comum singular, seguindo-se acusação nos termos do Artº 16º, nº3 do C.P.P. e em processo comum colectivo. Salienta-se ainda o facto dos valores de dedução de acusação em processos abreviados e sumaríssimos serem bastantes residuais.

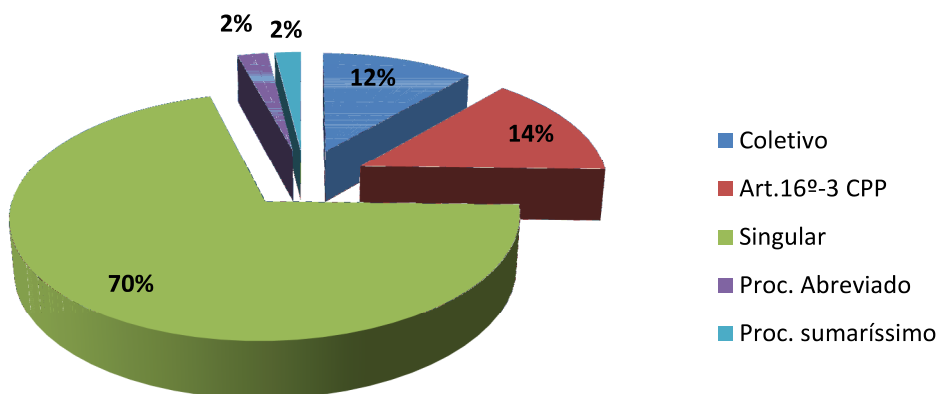


COMARCA DE LISBOA

Acusações deduzidas em inquéritos de Violência Doméstica Ano de 2016



Acusações deduzidas em inquéritos de Violência Doméstica Ano de 2017



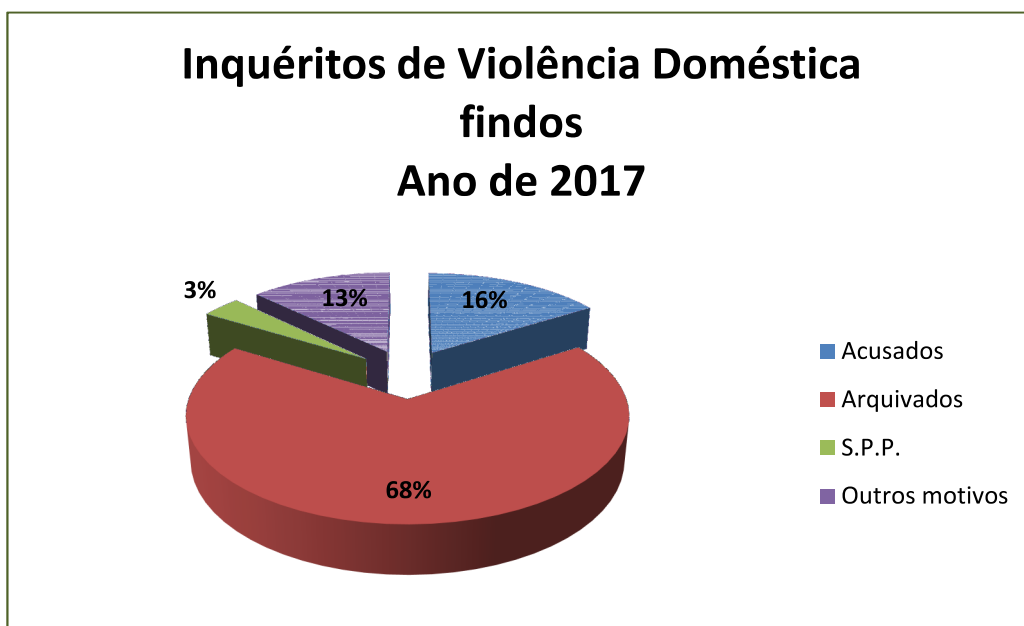
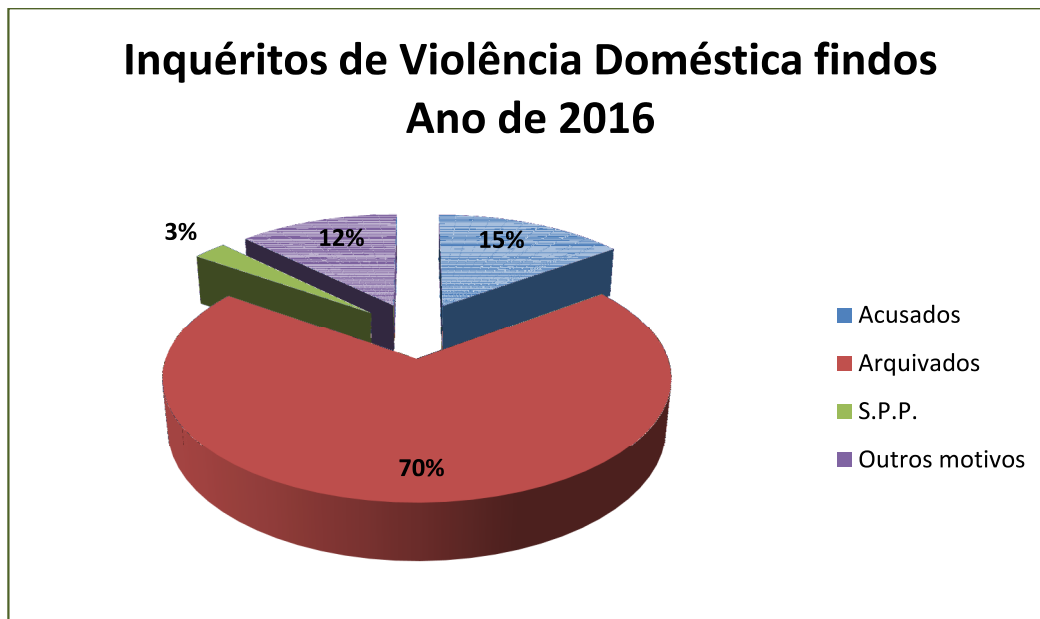


COMARCA DE LISBOA

2. Finalização de inquéritos de violência doméstica.

Também quanto ao modo de finalização de inquéritos de violência doméstica se verifica uma uniformização entre os anos de 2016 e 2017 sendo que a maioria dos inquéritos finaliza por arquivamento e apenas numa percentagem entre 15 e 16% finaliza por acusação.

Quanto às suspensões provisórias de processos, estas cifram-se em 3% dos inquéritos findos.

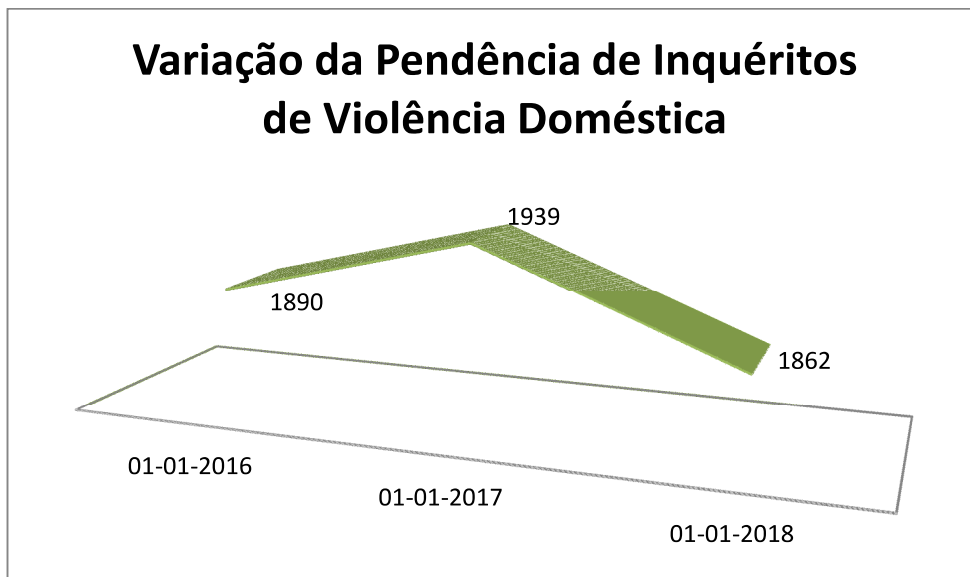




COMARCA DE LISBOA

3. Pendência de inquéritos de violência doméstica.

O gráfico que segue espelha a evolução da pendência de inquéritos na Comarca nos anos de 2016 e 2017:



4. Resumo de dados de inquéritos de violência doméstica.

Mapa comparativo de Inquéritos de Violência Doméstica

Inquéritos (Violência Doméstica)																		
COMARCA DE LISBOA	Movimentados			Fintos														
	Vindos do período anterior	Entradas	Total	Acusados						Arquivados			Suspensão provisória (281º CPP)	Outros motivos	Total finitos	Há mais de 8 meses	Há 8 meses ou menos	Total pendentes
				Tribunal coletivo	Tribunal singular	Art.16º-3 CPP	Outros	Proc. abreviado	Proc. sumário	Total acusados	Artº 277 CPP	Artº 280 CPP						
01-01-2016 a 31-12-2016	1 890	3 869	5 759	52	84	406	14	14	570	2667	0	2667	101	482	3820	611	1328	1939
01-01-2017 a 31-12-2017	1 939	3 740	5 679	70	86	432	14	12	614	2573	8	2581	134	488	3817	637	1225	1862
Varição percentual	2,59%	-3,33%	-1,39%	34,62%	2,38%	6,40%	0,00%	-14,29%	7,72%	-3,52%	0,00%	-3,22%	32,67%	1,24%	-0,08%	4,26%	-7,76%	-3,97%

Da análise do mapa verifica-se que a pendência de inquéritos por violência doméstica sofreu um decréscimo na ordem dos 3,97% no final de 2017 comparativamente ao final de 2016.

Salienta-se ainda a redução de entradas de inquéritos na ordem dos 3.33% bem como um aumento das suspensões provisórias de processo aplicadas em inquéritos de violência doméstica que sofreu um aumento de 32,67%.